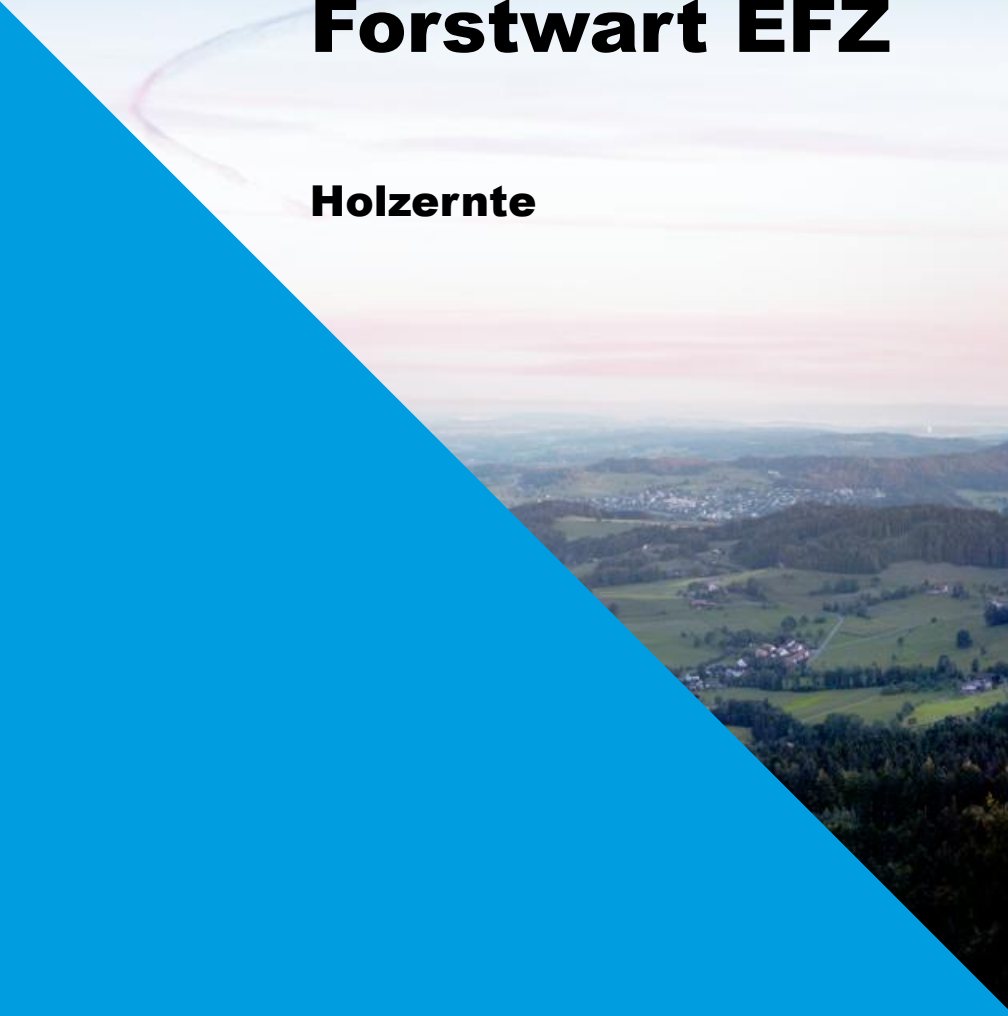




**Kanton Zürich  
ALN, Abteilung Wald  
Ausbildung**

# **Qualifikationsverfahren 2025 Forstwart EFZ**

**Holzernte**



# Allgemeines

## Wir hatten ...

- eine unfallfreie Durchführung
- Je länger die Prüfungen – je schlechter das Wetter, nein war nicht so schlimm
- mehrheitlich, gute Holzschläge, Seillänge Rückefahrzeug beachten
- Holzschläge, wo die Lernenden keine doppelten Baumlänge auseinander Arbeiten konnten

## Aufgefallen ist, ...

- Intaktes Werkzeug, Schutzausrüstung
- grossmehrheitlich motivierte Kandidaten
- Kennen sich sehr gut im Holzschlag aus, gute Übersicht

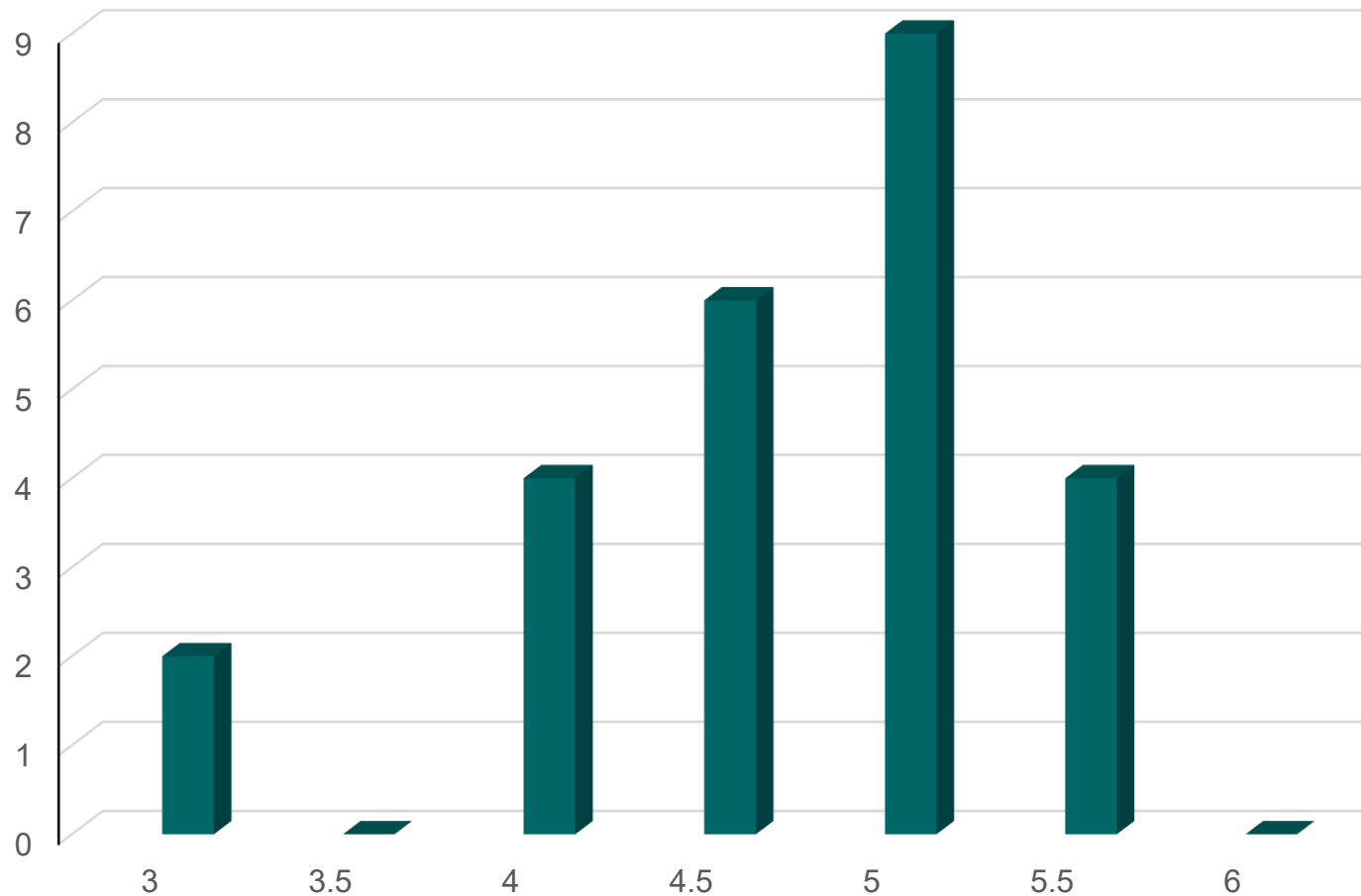
# Holzernte

- + **Baumbeurteilung gewissenhaft gemacht**
- + **Rückzugsorte klar markiert (rotes Tuch) und freigelegt, zT. zu nahe aber auch zu weit**
- + **Fallkerbe wird mit Doppelmeter kontrolliert**
- + **Sicherung der Strassen und Wege wird gemacht, Achtung Gefahrenbereich nicht vergessen!!**
- + **Warnrufe zur richtigen Zeit**
- + **guter Blick in Kronenraum beim Fällakt aus dem Rückzugsort**
- + **Kennen die verschiedenen Fällmethoden und wenden sie am richtigen Ort an**

- **Gefahrenbereich überwachen lassen**
- **Vorausschauend handeln, erleichtert Vieles**
- **Körperhaltung mehr Beachtung schenken**
- **wissen nicht wo ihre Schwertspitze ist**
- **Kennen die Vorzüge von Kanten brechen nicht**
- **Kräfte einteilen für den ganzen Tag**
- **QV soll wie ein gewöhnlicher Arbeitstag sein**
- **Gute Vorbereitung durch den Betrieb erleichtert dem Lernenden Einiges**

# QV 2025; Praktische Arbeiten 1 Holzernte

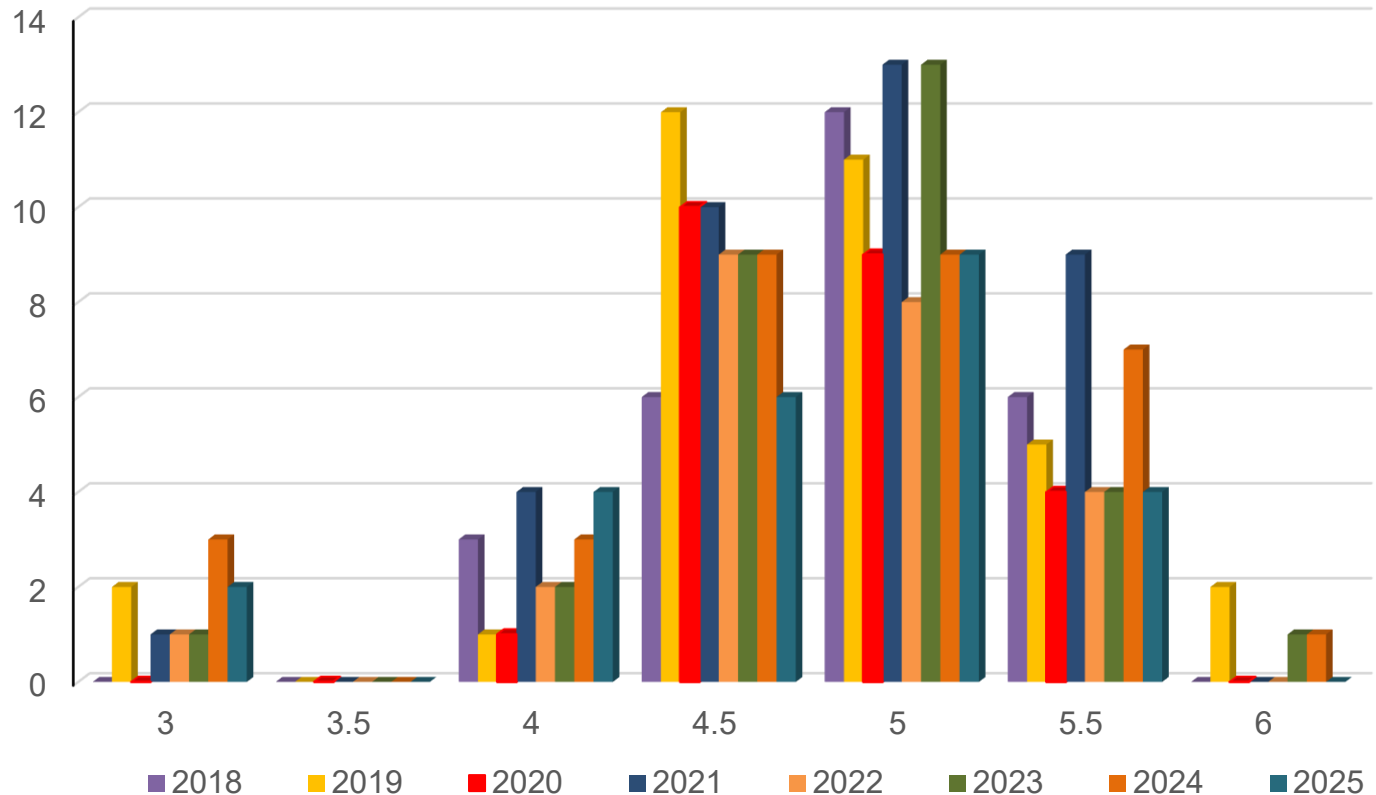
2025 (4.64)



# QV 2025; Praktische Arbeiten 1 Holzernte

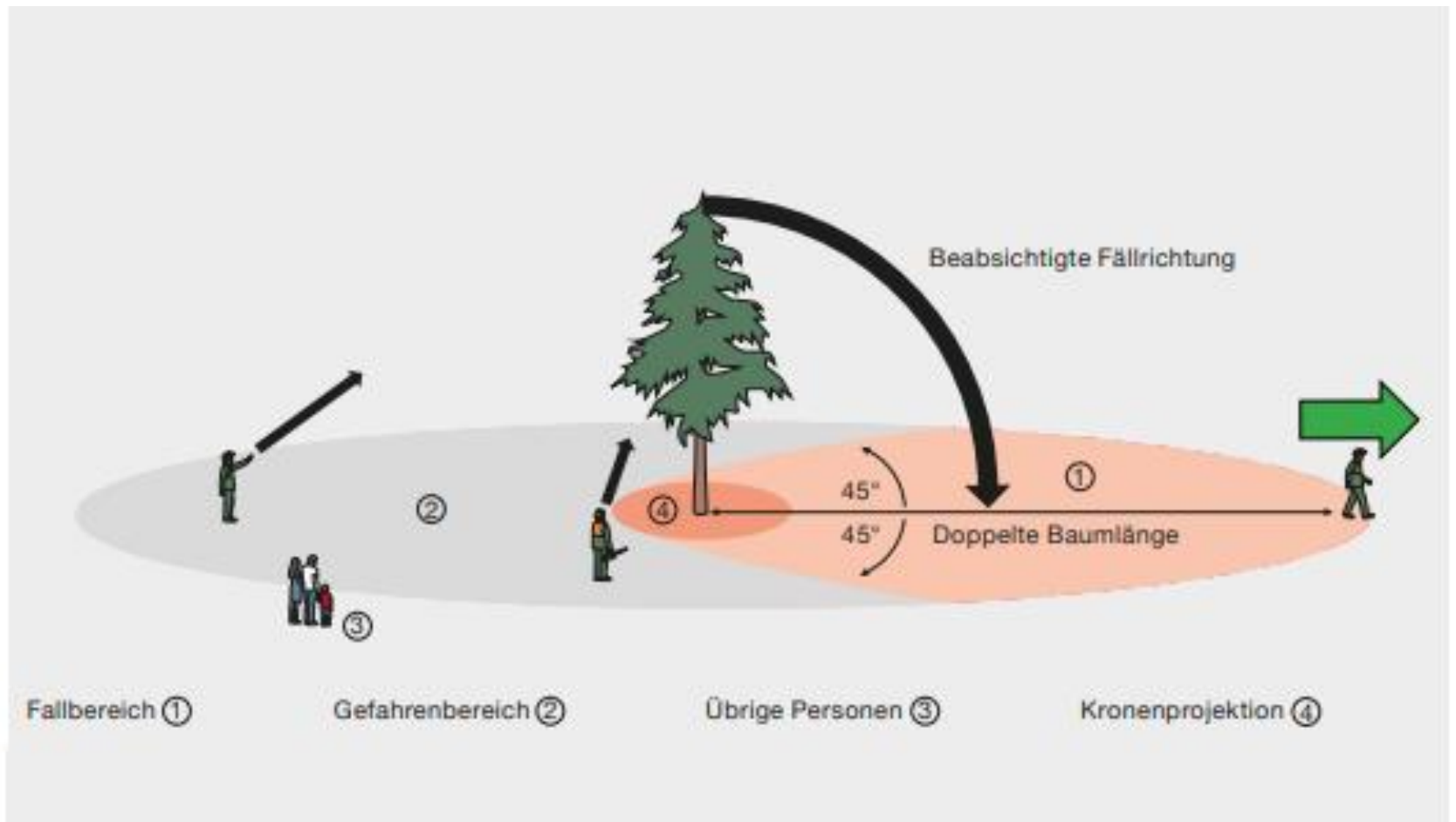
Notendurchschnitt der letzten Jahre:

2018 (4.88)   2019 (4.72)   2020 (4.83)   2021 (4.82)  
 2022 (4.81)   2023 (4.84)   2024 (4.72)   2025 (4.64)



# Anregungen

- Rückfahrzeuge wo mit knapp 60 m Seil bestückt sind, genügen den Anforderungen für die Prüfung nicht! Ihr legt euren Lernenden selber die Eier..
- die Schlaggrösse und der Arbeitsbeginn bzw. der Ablauf muss so gewählt werden, dass die Lernenden an ihrem Prüfungstag ungehindert arbeiten können, ohne ihre Arbeit durch Unterbrechungen zu stören oder behindern. (doppelte Baumlänge)
- Wenn im Prüfungsschlag so viele Weg und Strassen gesperrt werden müssen, ist das Aufgabe des Betriebes und nicht der Prüfungsexperten!
- ein Augenmerk auf die Fäll- und Gefahrenbereiche legen, bei der Instruktion/Repetition der zehn lebenswichtigen Verhaltensregeln vielleicht die verschiedenen Bereiche visualisieren.



### Pflichten der baumfällenden Person:

- Alle Personen vor dem Ausführen des Fällschnitts aus dem Fallbereich wegweisen.
- Alle an den Holzschlagarbeiten beteiligten Personen im Gefahrenbereich vor dem Ausführen des Fällschnitts warnen.
- Alle übrigen Personen aus dem Gefahrenbereich wegweisen.
- Den Fall- und Gefahrenbereich wiederholt überwachen oder überwachen lassen und rechtzeitig einen Warnruf abgeben.

### An Holzschlagarbeiten beteiligte Personen im Gefahrenbereich

- unterbrechen vor dem Ausführen des Fällschnitts die Arbeit und achten auf Gefahren, die sich aus dem Fällvorgang ergeben;
- dürfen erst weiterarbeiten, wenn die Gefahr vorüber ist.